

SWIFT

Sport

Equipamiento y Especificaciones



Way of Life!

3 puertas



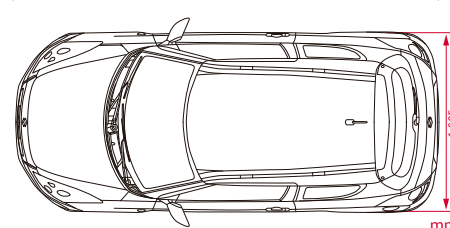
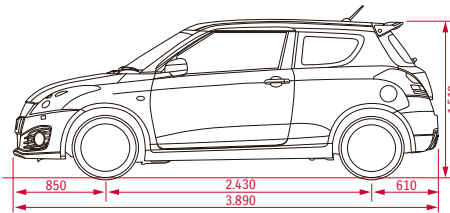
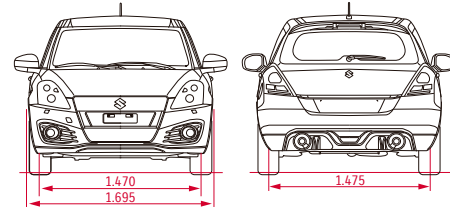
Color: Azul Boost Perlado Metalizado (ZUM)



Trasero

Delantero

Dimensiones 3 puertas



5 puertas



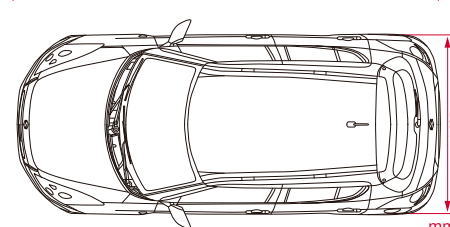
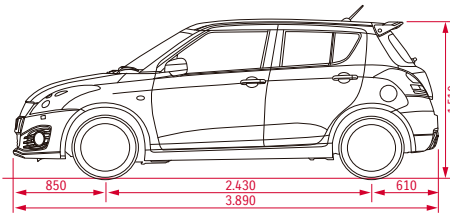
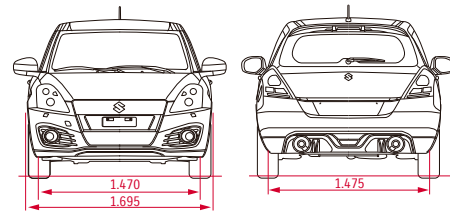
Color: Blanco Perlado (ZNL)



Trasero

Delantero

Dimensiones 5 puertas



Colores




Blanco Perlado (ZNL)

Gris Galáctico Metalizado (ZCD)

Negro Cósmico Perlado Metalizado (ZCE)

Azul Boost Perlado Metalizado (ZUM)

Detalle asientos



Central

Lateral

Especificaciones

Motor	Gasolina	
	1.6L VVT	
Tracción	2WD	
Número de puertas	3 P	5 P
Transmisión	6MT	
Versión	Sport	
DIMENSIONES		
Longitud	mm	3.890
Anchura	mm	1.695
Altura	mm	1.510
Distancia entre ejes	mm	2.430
Vía	mm	1.470
	mm	1.475
Radio mínimo de giro	m	5,2
Distancia al suelo	mm	130
CAPACIDAD		
Asientos	personas	4 5
Capacidad del maletero	Volumen máx. (datos fabricante)	litros 892 902
	Asientos traseros abatidos (Método VDA)	litros 512 528
	Asientos traseros levantados (Método VDA)	litros 211
Capacidad depósito combustible	litros	42
MOTOR		
Tipo	M16A	
Número de cilindros	4	
Número de válvulas	16	
Cilindrada	cm ³	1.586
Relación diámetro por carrera	mm	78,0 x 83,0
Relación de compresión	11	
Potencia máxima	CV/rpm	136/6.900
Par motor máximo	Nm/rpm	160/4.400
Distribución de combustible	Inyección multipunto	
TRANSMISIÓN		
Tipo	6MT	
Relación de cambio	1ª	3,615
	2ª	2,047
	3ª	1,518
	4ª	1,156
	5ª	0,918
	6ª	0,794
	Marcha atrás	3,481
Relación final de engranajes	3,944	
CHASIS		
Dirección	Cremallera y piñón	
Frenos	Delanteros	Discos ventilados
	Traseros	Discos
Suspensión	Delantera	MacPherson tirante y muelle helicoidal
	Trasera	Barra de torsión y muelle helicoidal
Neumáticos	195/45R17	
PESOS		
Peso en vacío	kg	1.045 1.060
Peso bruto del vehículo	kg	1.480
COMPORTAMIENTO		
Velocidad máxima	km/h	195
0-100 km/h*	segundos	8,7
CONSUMOS Y EMISIONES		
Normativa sobre emisiones Euro 6		
Consumo de combustible	Urbano	litros/100km 8,4
	Extra-urbano	litros/100km 5,2
	Combinado	litros/100km 6,4
	Combinado	g/km 147
Emisiones CO ₂		

* Datos del fabricante

Equipamiento

Motor	Gasolina	
	1.6L VVT	
Tracción	2WD	
Número de puertas	3 P	5 P
Transmisión	6MT	
Versión	Sport	
CHASIS		
Neumáticos y llantas	195/45R17 + llantas de aluminio	S S
Kit reparación neumático de emergencia		S S
EXTERIOR		
Parrilla delantera deportiva exclusiva		S S
Paragolpes delantero y trasero exclusivos deportivos		S S
Spoilers laterales		S S
Spoiler trasero superior		S S
Tubos de escape dobles		S S
Pilares en negro	Pilares A y B	S S
Manetas exteriores de las puertas	Color carrocería	S S
Apertura del maletero	Electromagnética	S S
VISIBILIDAD		
Faros	Proyector alta densidad de descarga (HID)	S S
	Limpiafaros	S S
Regulador de altura de los faros	Automático	S S
Faros antiniebla	Delanteros	S S
	Traseros	S S
Cristales tintados en verde		S S
Cristales traseros tintados (Privacy glass)	Ventanas traseras + cristal portón trasero	S S
Limpiaaparabrisas	Delantero: 2 velocidades (baja, alta) + intermitente ajustable + lavado	S S
	Trasero: 1 velocidad + intermitente + lavado	S S
Lueta térmica trasera		S S
Retrovisores exteriores	Color carrocería	S S
	Ajustables eléctricamente	S S
	Calefactados	S S
	Plegables eléctricamente	S S
Retrovisor interior día / noche		S S
VOLANTE Y PANEL DE INSTRUMENTOS		
Volante de 3 radios	De cuero	S S
	Con mandos de audio	S S
	Con mandos del control de velocidad	S S
Dirección asistida		S S
Volante ajustable en altura y profundidad		S S
Ordenador de abordo	Reloj digital	S S
	Temperatura exterior	S S
	Consumo combustible (instantáneo/media)	S S
	Autonomía	S S
	Indicador de cambio de marcha	S S
Aviso de luz encendida / llave puesta	Alarma	S S
Aviso de cinturón de seguridad del conductor	Luminoso y alarma	S S
Aviso de cinturón de seguridad del pasajero	Luminoso y alarma	S S
Aviso de puertas abiertas	Luminoso	S S
Indicador de reserva de combustible	Luminoso	S S
CONFORT		
Elevavanas eléctricos	Delanteros	S S
	Traseros	- S
Cierre centralizado (maletero incluido)	Botón (lado conductor)	S S
Apertura remota de puertas	Con función respuesta	S S
Botón de arranque sin llave		S S
Climatizador	Automático	S S
Calefacción		S S
Filtro de polen		S S
Audio	Antena (en la parte trasera del techo)	S S
	Altavoces x 4	S S
	Tweeter x 2	S S
	Radio CD + MP3 + Bluetooth**1	S S
Control de velocidad		S S
Asientos delanteros calefactables		S S

Motor	Gasolina	
	1.6L VVT	
Tracción	2WD	
Número de puertas	3 P	5 P
Transmisión	6MT	
Versión	Sport	
INTERIOR		
Luces interiores	Luz delantera mapa	S S
	Luz central (3 posiciones)	S S
	Luz en el maletero	S S
Parasoles	Ambos lados	S S
	Con porta-tickets (ambos lados)	S S
	Con espejo de cortesía (ambos lados)	S S
Asideros laterales	Lado del conductor	S S
	Lado del pasajero	S S
	Traseros x 2	S S
Portavasos	Delantero x 1, trasero x 2	S S
Hueco para botellas	Delantero x 2, trasero x 2	S S
Hueco en el salpicadero		S S
Bolsillos portaobjetos	Puertas delanteras y traseras / lateral trasero	S S
Palanca de cambios	Plateada	S S
Puerto USB (centro inferior)		S S
Enchufe interior de 12V	Área central de la consola	S S
Reposapiés	Lado del conductor	S S
Pedales deportivos (embellecedores de acero)		S S
Apertura remota del depósito de combustible		S S
Manetas interiores de las puertas	Cromadas	S S
ASIENTOS		
Asientos delanteros	Asientos deportivos	S S
	Ajuste de altura (lado del conductor)	S S
	Bolsillo trasero (lado del pasajero)	S S
Asientos traseros	Abatibles	S S
MALETERO		
Bandeja cubremaletero		S S
SEGURIDAD Y COMPATIBILIDAD MEDIOAMBIENTAL		
Doble Airbag SRS delantero		S S
Airbag frontal del pasajero desconectable		S S
Airbags SRS laterales (incorporados en los asientos delanteros)		S S
Airbags SRS de cortina		S S
Airbag SRS de rodilla	Asiento del conductor	S S
Diseño de protección de pies	Pedales de freno y embrague	S S
Cinturones de seguridad	Delanteros: Cinturones ELR de 3 puntos con pretensores, limitadores de fuerza y ajustes de altura	S S
	Traseros: Cinturones ELR de 3 puntos x 2 (3 P)	S -
	Traseros: Cinturones ELR de 3 puntos x 3 (5 P)	- S
Anclaje ISOFIX para sillas infantiles	x 2	S S
Anclaje de soga para sillas infantiles	x 2	S S
Barras laterales de absorción de impactos		S S
ABS con EBD		S S
ESP**2 (Electronic Stability Program)		S S
Control de presión de neumáticos (TPMS)		S S
Luces diurnas		S S
Asistencia de frenada		S S
Tercera luz de freno		S S
Inmovilizador		S S
Cerradura de seguridad antirrobo		S S

S: Serie -: No disponible

*1: Bluetooth es una marca registrada de Bluetooth SIG, Inc.

*2: ESP es una marca registrada de Daimler AG.



www.suzuki.es

Este catálogo recoge únicamente características e información general, por lo que no todas las prestaciones reflejadas en el mismo se incorporan conjuntamente a todos los modelos a la venta en España. Para conocer las condiciones particulares de cada modelo y versiones existentes, incluyendo el precio, garantías, especificaciones, equipamiento, colores, etc., rogamos se dirija a cualquier Concesionario de la Red Oficial, donde gustosamente le indicarán todos los datos que necesite conocer. En consecuencia, este catálogo por sí solo no constituye oferta contractual.